






LEGENDA:

-  Parte carosabila
-  Trotuar nou
-  Bordura prefabricata 20x25x50
-  Bordura prefabricata 10x15x50
-  Geiger nou proiectat

PLAN DE SITUATIE

Scara 1:500

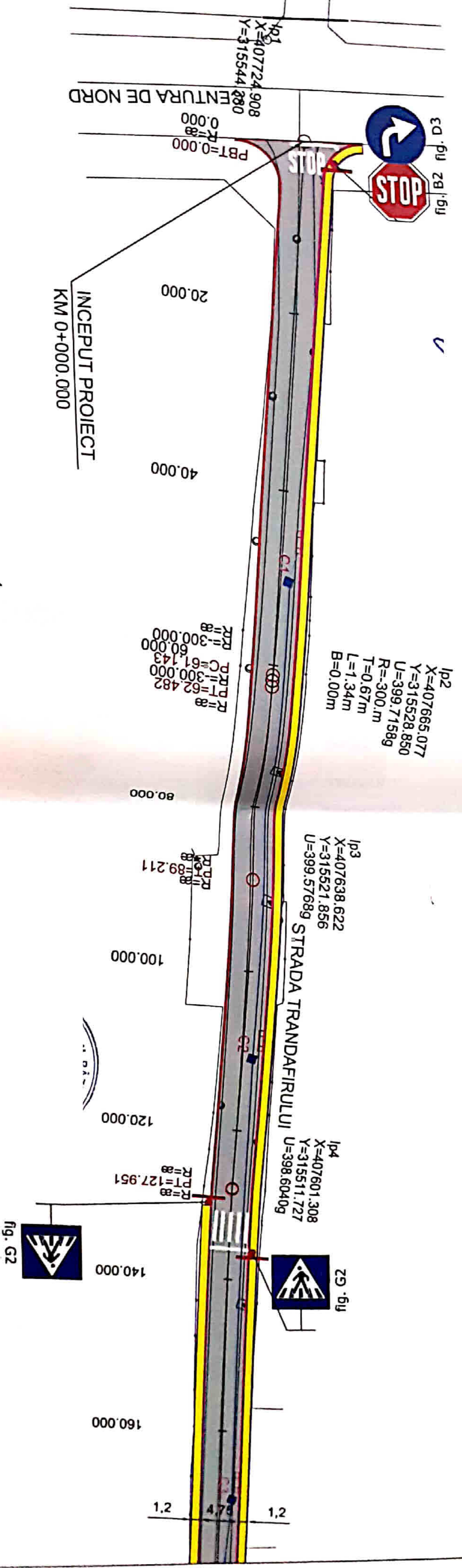







fig. G2

PLAN DE SITUATIE

LEGENDA:

-  Parte carosabila
-  Trotuar nou
-  Bordura prefabricata 20x25x50
-  Bordura prefabricata 10x15x50
-  Geiger nou proiectat

PLAN DE SITUATIE

Scara 1:500

Ip5
 X=407518.034
 Y=315487.147
 U=4.5469g
 R=300.m
 T=10.72m
 L=21.43m
 B=0.19m

R=300.000
 PC=203.949
 R=49

B=25.376
 R=300.000

X=407518.627
 Y=315487.232
 U=4.5469g

STRADA VISINULUI

STRADA TRANDAFIRULUI



180.000

200.000

220.000

240.000

260.000

280.000

300.000

320.000

340.000

360.000



fig. G2



fig. G2

fig. G2
fig. B2



fig. G2



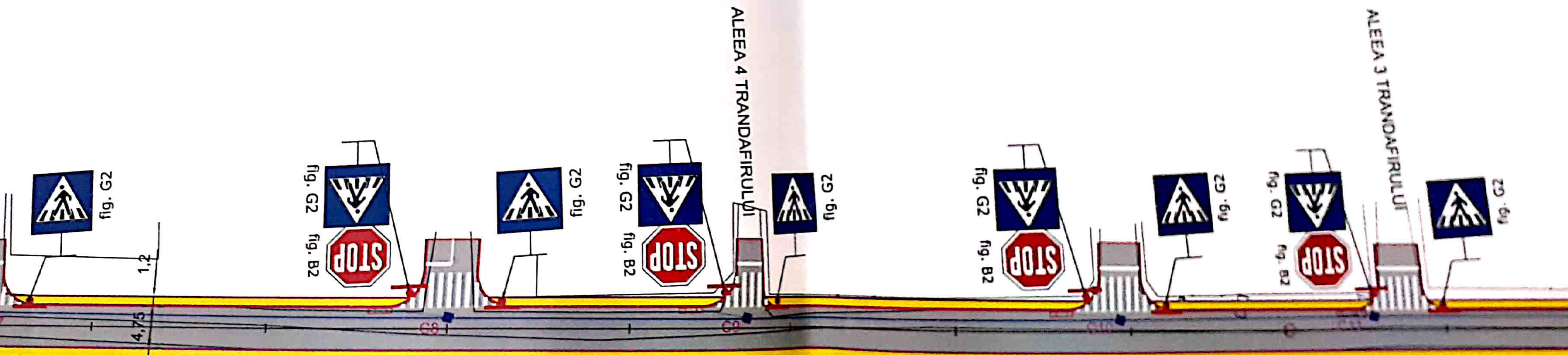
fig. G2
fig. B2

LEGENDA:

- Parte carosabila
- Trotuar nou
- Bordura prefabricata 20x25x50
- Bordura prefabricata 10x15x50
- Geiger nou proiectat

PLAN DE SITUATIE






Scara 1:500

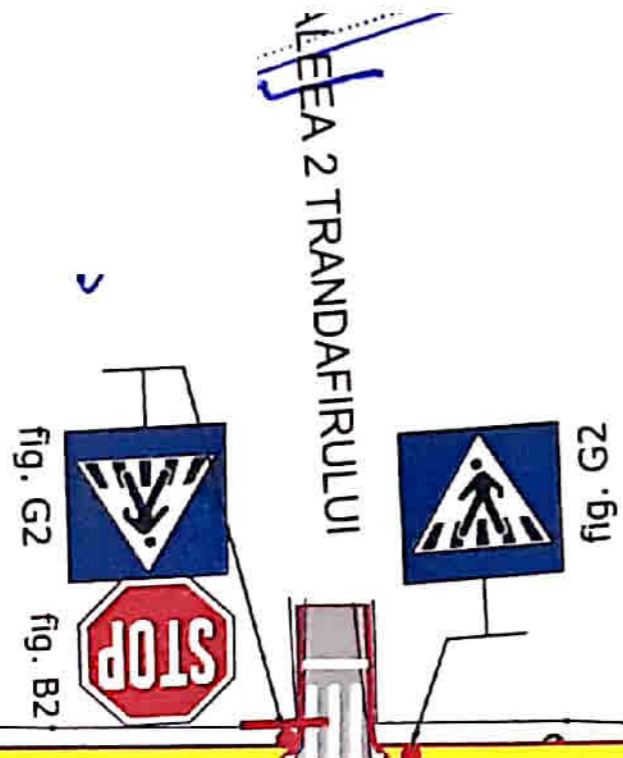


PLAN DE SITUATIE

Scara 1:500

LEGENDA:






-  Parte carosabila
-  Trotuar nou
-  Bordura prefabricata 20x25x50
-  Bordura prefabricata 10x15x50
-  Geiger nou proiectat



Ip8
X=407047.699
Y=315377.429
U=399.6616g

PLAN DE SITUATIE

Scara 1:500

- LEGENDA:**
-  Parte carosabila
 -  Trotuar nou
 -  Bordura prefabricata 20x25x50
 -  Bordura prefabricata 10x15x50
 -  Geiger nou proiectat

